

Clase A

Fecha de actualización

31-jul-2021

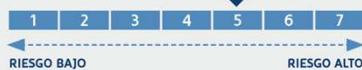


Juan Hernando,  
CAIA

## COMENTARIO DEL MES

Julio ha sido de nuevo un mes positivo para el fondo y, en general, para la renta variable. Sin embargo, ha habido muchos matices y diferencias entre mercados y estilos de inversión, con un comportamiento positivo en Europa y Estados Unidos, mientras que los emergentes han sido castigados durante el mes. En este caso, se han visto arrastrados por China. En cuanto a temáticas, las principales contribuidoras en el mes han sido la inversión en agua, a través de iShares Global Water; en equipamientos de tecnología médica, con BB Medtech, o en seguridad, a través de Natixis Safety.

## PERFIL DE RIESGO



## INFORMACIÓN CLAVE

<b>Advisory</b>	Juan Hernando, CAIA
<b>Divisa</b>	EUR
<b>Código ISIN</b>	AD000A2QPA82
<b>Código Bloomberg</b>	MSTHEMA AD
<b>Nº registro AFA</b>	0111-04-01
<b>Inversión mínima</b>	1 Part (10,25 €)
<b>Patrimonio (millones)</b>	23,12
<b>Valor liquidativo</b>	10,2494
<b>Índice de referencia</b>	MSCI World EUR
<b>Comisión de gestión</b>	1,10% (anual)
<b>Comisión de depositaria</b>	0,10% (anual)
<b>Comisión suscripción</b>	Hasta un 1,12%
<b>Comisión reembolso</b>	Hasta un 1,12%

## ESTADÍSTICAS 1 Año

<b>Volatilidad</b>	10,77%
<b>Ratio de Sharpe</b>	0,23
<b>Beta</b>	0,95
<b>Tracking Error</b>	10,94%

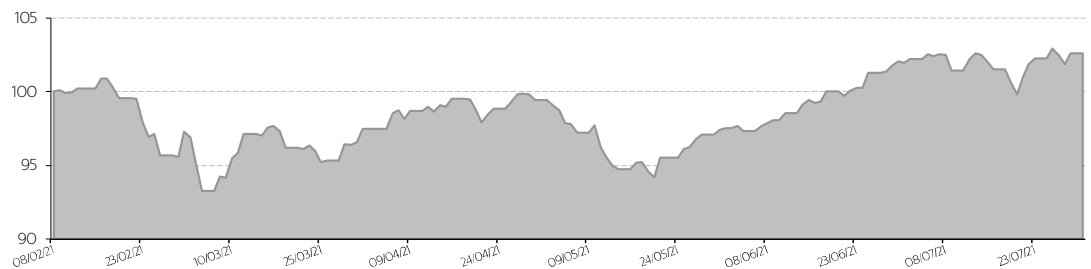
## MÁS INFORMACIÓN:

morabanc-am@morabanc.ad  
T (+376) 88 48 84  
www.morabanc.com

## Filosofía y estrategia de inversión

El Mora Manager Selection Fund FI-Thematic Opportunities invierte en temáticas con potencial de crecimiento que permitan tomar exposición a las megatendencias que se están produciendo en el mundo. Estas megatendencias son fuerzas transformadoras de la economía, los negocios y la sociedad y se dan en diversos campos de actividad. La inversión se realizará a través de fondos con gestores especializados en cada temática que se combinarán con objetivos de diversificación y sin restricciones geográficas, sectoriales o por estilo en la selección.

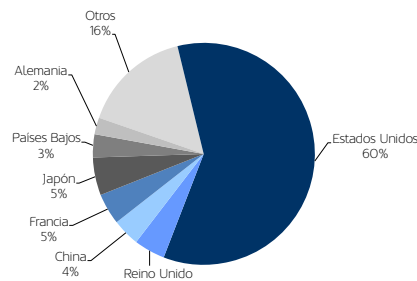
## Gráfico evolutivo



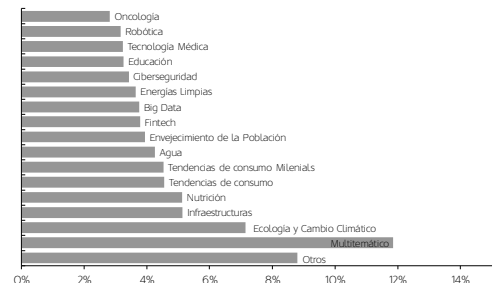
## Resultados

	Ene	Feb	Mar	Abr	May	Jun	Jul	Ago	Sep	Oct	Nov	Dic	YTD
<b>2021</b>	0,00%	-4,45%	1,00%	2,91%	-2,02%	4,78%	0,51%	-	-	-	-	-	<b>2,49%</b>

## Distribución geográfica



## Distribución sectorial



## Principales posiciones

Valor	Peso s/ activo
LEGG MAS CB INF VL-X	5,14%
PICTET-NUTRITION-I E	5,12%
PICTET-GLOB MEGATREN	5,10%
ALLIANZ THEMATIC-IT	4,92%
ROBECO GL CON TR EQ	4,55%

## Información sobre fondos subyacentes

Posiciones	26
Patrimonio medio	1.946
Años gestionando el fondo (media)	6,08
Comisión de gestión media	0,59%
Inversión inicial media	1.120.269

Patrimonio medio (millones): Media del patrimonio que tienen los fondos subyacentes. Años gestionando el fondo (media): Media de número de años que los gestores del fondo han estado gestionando los fondos subyacentes. Comisión de gestión media: Media de las comisiones de gestión de los fondos subyacentes. Inversión inicial media del mínimo de inversión requerida para poder acceder a las clases de los fondos subyacentes.

Este documento es puramente informativo y sin carácter contractual. Rentabilidades pasadas no garantizan rentabilidades futuras. Todas las rentabilidades mostradas son netas de comisiones y gasto del fondo. La información sobre la cartera subyacente corresponde a la composición del fondo a la fecha indicada en la parte superior del documento. Se puede acceder a los estados financieros trimestrales y anuales en las oficinas de MoraBanc. Las comisiones y gastos asociadas a los fondos, así como las posibles limitaciones en su contratación se encuentran detalladas en los prospectos simplificados y completo que se pueden consultar en www.morabanc.ad y en nuestras oficinas. Entidad Gestora: Mora Gestió d'Actius SAU C/ll'Aigueta, 3 Andorra la Vella SGIOC-05/97. Entidad Depositaria: Mora Banc Grup, SA. Núm. registro INAF: EB06/95. Entidad auditora: Deloitte.