

**MORA MANAGER SELECTION FUND FI - THEMATIC OPPORTUNITIES**
**Dades identificatives**

<b>Inscrit al Registre de l'AFA amb el núm.</b>	Classe A Classe B Classe C	0111-04-01 0111-04-02 0111-04-03	<b>Entitat Gestora</b>	Mora Gestió d'Actius SAU Grup Mora Banc Carrer L'Aigueta, 3 Andorra La Vella SGOIC-05/97
<b>Data de llançament</b>	Classe A Classe B Classe C	05/02/2021 05/02/2021 05/02/2021		
<b>Divisa referència</b>		Euro (EUR)	<b>Entitat Dipositària</b>	Mora Banc Grup SA Grup Mora Banc Avda. Meritxell, 96 Andorra La Vella EB-06/95
<b>Característiques</b>		OICVM* de capitalització RV-MULT		
<b>Índex de referència</b>		MSCI World Eur		
<b>Inversió mínima (****)</b>	Classe A Classe B Classe C	1 participació 100.000 euros (**) 1 participació (***)		
<b>Periodicitat valoració</b>		Diària	<b>Entitat auditora</b>	Ernst & Young

(\*) Compartiment de Fons d'inversió classificat com a "Organisme d'Inverni Col·lectiva en Valors Mobiliaris" (OICVM) de conformitat amb la Llei 10/2008, de 12 de juny, de regulació dels OIC.

(\*\*) Classe de part exclusiva per a participis que facin una inversió mínima de 100.000 euros.

(\*\*\*) Classe de part exclusiva per a participis que inverteixen sota un mandat de gestió del Dipositari o Societat Gestora.

(\*\*\*\*) Les subscripcions mínimes no comporten l'obligatorietat de l'assignació a una classe de participació determinada.

**Dades relatives a la gestió**
**Objectiu i característiques del Compartiment del fons**

És un Compartiment que busca la generació de valor a través de la inversió en tendències macroeconòmiques i financeres amb origen en canvis socials, polítics, econòmics o tecnològics globals amb incidència transversal en diferents sectors i amb un horitzó d'inversió a llarg termini.

**Informació econòmica**

El segon trimestre ha seguit la mateixa tònica positiva que vam veure a l'inici del 2021. Els avanços en la vacunació a nivell mundial ha continuat sent el catalitzador alcista per les borses mundials i han propiciat veure nous màxims històrics en Wall Street. Els principals reptes pels següents mesos són els possibles moviments a tipus a llarg termini, els repunts de l'inflació i l'inici del tapering tot i que les últimes reunions tant la FED com el BCE han seguit mostrant cert suport a l'economia. Per sectors, hem vist pujades generalitzades que tot i que a principis d'any van afavorir més als valors cíclics, Financers o energètics, aquest trimestre s'ha reduït el diferencial respecte als valors tecnològics, de serveis de comunicació o sanitat que han tingut un últim mes molt bo.

Geogràficament, hi havia certs indicis que Europa podria liderar els avanços durant tot l'any, durant el 2on trimestre EEUU s'ha anat tancat el diferencial per situar-se amb rendiments similars.

Dins de la cartera els principals contribuïdors terminis de rendibilitat han sigut posicions en companyies de qualitat o reixement i un important component del sector tecnològic com Allianz Global Artificial Intelligence (temàtica d'intel·ligència artificial) Natixis Thematics Safety (ciberseguretat), Goldman Global Millennials y Robeco Consumer Trends (en els dos casos tendències principalment del consum, la primera d'elles de la generació dels millennials) o EDR Big Data.

Durant el trimestre es va intentar reduir la beta de la cartera en sectors amb alt contingut tecnològic venent posicions en CS Digital Health (digitalització del sector salut), Blackrock Next Technologies (petites companyies tecnològiques amb opcions de convertir-se en líders al futur) o el NB 5G on la posició s'ha reduït. En el seu lloc s'ha donat l'entrada d'un ETF del sector financer americà iShares S&P 500 Financials per buscar orientació a companyies d'estil value que es poden beneficiar de pujades de tipus en els trams llargs de la corba.

**Riscos del Compartiment**

Les inversions i dipòsits podran fer-se en qualsevol divisa. No obstant això, s'intentarà reduir el risc per mitjà de la diversificació de la cartera. Es pot fer ús de derivats per reduir els riscos del tipus de canvi i de mercat.

Les inversions del Compartiment estan sotmeses a les fluctuacions dels mercats i als riscos inherents a les inversions en valors mobiliaris, en especial de renda variable en els sectors relacionats amb les matèries primeres els quals es caracteritzen per una elevada volatilitat.

Per un detall més exhaustiu dels riscos d'inversió, consultar el prospecte complet del Compartiment.

**Altres informacions a l'Inversor**

Aquest Compartiment pot invertir en valors negociables i/o altres instruments financers dels mencionats a l'article 20 de la Llei 10/2008, o normativa que la vingui a desenvolupar o a substituir.

**Dades relatives als resultats de la gestió**

	Rendiment anualitzat TAE i històric per anys			Esquema de comissions	
	Corresponents a la data de l'informe			Gestió *	
	Classe A	Classe B	Classe C		
<b>2 anys</b>	n.a.	n.a.	n.a.	Classe A	1,20% anual s/patrimoni
<b>3 anys</b>	n.a.	n.a.	n.a.	Classe B	1,00% anual s/patrimoni
<b>4 anys</b>	n.a.	n.a.	n.a.	Classe C (**)	0,60% anual s/patrimoni
<b>5 anys</b>	n.a.	n.a.	n.a.		Fins a 30.050,61 EUR 1,12%
<b>Des d'inici</b>	n.a.	n.a.	n.a.	<b>Subscrip./Reemb.</b>	Entre 30.050,61 i 60.101,21 EUR 0,84%
					Més de 60.101,21 EUR 0,56%
				<b>Dipositària</b>	0,10% RV i RF
				<b>Auditoria</b>	A negociar anualment
<b>Any 2016</b>	n.a.	n.a.	n.a.		
<b>Any 2017</b>	n.a.	n.a.	n.a.		
<b>Any 2018</b>	n.a.	n.a.	n.a.		
<b>Any 2019</b>	n.a.	n.a.	n.a.		
<b>Any 2020</b>	n.a.	n.a.	n.a.		
<b>Enguany</b>	1,97%	2,06%	2,21%		

\* Imposts indirectes inclosos

\*\* Classe de part exclusiva per carteres sota un mandat gestió de la dipositària o gestora

MORA MANAGER SELECTION FUND FI - THEMATIC OPPORTUNITIES

Dades relatives als resultats de la gestió

Evolució patrimoni/participacions del període

Evolució nombre parts				
	Classe A	Classe B	Classe C	
Participacions final període anterior	705.608	1.689.523	185.795	
Subscrip./Reemboss. (net)	90.976	353.313	837	
Subscripcions període	151.410	164.684	28.992	
Reembossaments període	60.434	517.997	28.155	
Participacions final període actual	796.584	1.336.210	186.632	

Evolució patrimoni				
	Classe A	Classe B	Classe C	
Patrimoni final període anterior	6.809.925	16.311.157	1.794.729	
Subscrip./Reemboss. (net)	888.699	3.450.857	7.474	
Subscripcions	1.482.126	1.620.024	287.573	
Reembossaments	593.427	5.070.881	280.099	
Beneficis distribuïts	-	-	-	
Rendiments (totalitat del Compartiment)		3.204.761		
Despeses de gestió i serveis (totalitat del Compartiment)	-	95.814		
Comissió gestió	-	64.457		
Comissió dipositària	-	29.685		
Altres despeses	-	1.673		
Patrimoni final període actual (totalitat del Compartiment)		23.667.871		
Repartició patrimoni final període per classes de parts	Classe A 8.123.136	Classe B 13.637.151	Classe C 1.907.583	

Evolució valor liquidatiu de la participació				
	Classe A	Classe B	Classe C	
Valor liquidatiu final període anterior	-	-	-	
Valor liquidatiu final període actual	10,1975	10,2058	10,2211	

Remuneració del mercat monetari amb la dipositària

Comptes corrents	Interbancari diari menys 0,50%
Dipòsits	Interbancari del període corresponent menys 0,25%

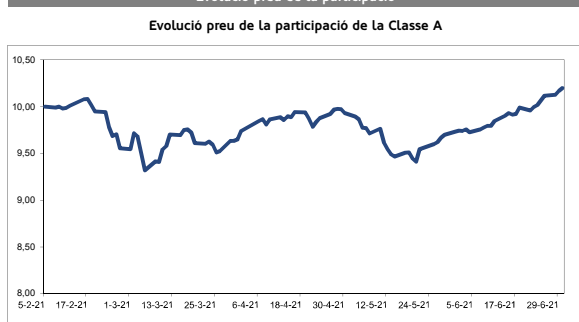
Ràtios diversos

	Ràtios de risc (darrers 12 mesos)		
	Classe A	Classe B	Classe C
Beta	0,95	0,95	0,95
Volatilitat del Compartiment	10,7%	10,7%	10,7%
Volatilitat del benchmark	9,4%	9,4%	9,4%
Duració cartera RF i MM (anys)	n.a.	n.a.	n.a.
Ràting mig de la cartera	n.a.	n.a.	n.a.
Ràtio de Sharpe	0,23	0,24	0,25
Tracking Error	10,9%	10,9%	10,9%
Alfa	-18,5%	-18,3%	-17,9%

Ràtios d'eficiència (acumulat enguany per la totalitat del Compartiment)

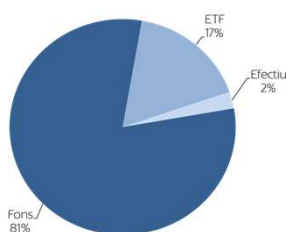
Total despeses generals/patrimoni mitja	1,4%
Ràtio TER	0,6%
Ràtio rotació cartera	-1,8%

Evolució preu de la participació

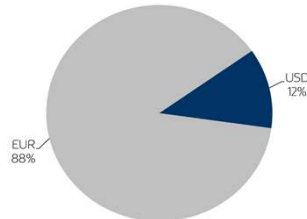


Distribució de la cartera

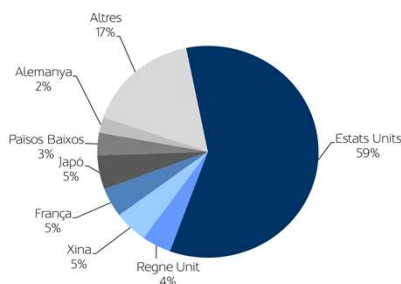
Per tipus d'actius



Per divises



Per regions



**MORA MANAGER SELECTION FUND FI - THEMATIC OPPORTUNITIES**

## Composició de la cartera

Descripció del valor	Posició trimestre actual	% sobre patrimoni	Posició trimestre anterior	% sobre patrimoni
COMPTE CORRENT	578.999,50	2,4%	1.304.036,32	5,2%
ETF ISHARES S&P 500 FINANCIALS	817.628,39	3,5%		
CAND EQ L ROBO INN TECH-EURI	813.293,13	3,4%	830.146,53	3,3%
ETF SPDR WORLD ENERGY	686.718,85	2,9%	735.107,49	2,9%
ROBECO GLOBAL CON TR EQ FE	1.207.440,43	5,1%	1.393.570,64	5,6%
LEGG MAS CB INF VL-X EUR ACC	1.305.020,73	5,5%	1.375.906,44	5,5%
PICTET-NUTRITION-I EUR	1.324.342,16	5,6%	1.357.412,07	5,4%
GS GLOB MIL EQT PTF-I EURACC	1.202.111,91	5,1%	1.310.789,79	5,3%
ALLIANZ THEMATIC-IT EUR	1.262.106,58	5,3%	1.283.447,79	5,1%
PICTET-GLOB MEGATREND SEL-IE	1.329.178,24	5,6%	1.175.445,96	4,7%
ETF ISHARES GLOBAL WATER	1.036.511,25	4,4%	1.104.630,15	4,4%
ETF ISHARES AGEING POPULATION	1.024.477,17	4,3%	1.103.480,15	4,4%
CPR INVEST-EDUCATION-I ACC	1.038.816,79	4,4%	1.065.282,63	4,3%
EDR FUND-BIG DATA-I EUR	978.991,09	4,1%	1.014.579,16	4,1%
RCGF-ROB GLOBAL FINTECH-F	973.376,34	4,1%	1.004.529,23	4,0%
VONTOBEL CLEAN TECHNOLOGY I	930.824,52	3,9%	969.292,36	3,9%
BB ADAMANT MEDTECH & SERVICES I(EUR)	929.011,53	3,9%	960.351,67	3,9%
SHCRODER INTL GL CLIM CH CEA	929.765,39	3,9%	957.242,56	3,8%
DWS INVEST ESG CLIM TECH-TFC	937.539,30	4,0%	945.985,36	3,8%
DPAM INV B EQ NEWGMS SSTBL F	926.835,22	3,9%	940.251,38	3,8%
NATIX-THMATIC SAFETY-IA EUR	900.039,89	3,8%	874.664,07	3,5%
CANDR EQ L ONCOLOGY IM-IUSDC	870.039,66	3,7%	869.941,05	3,5%
BNY MELLON MOBILI INNO-USDWA	475.563,68	2,0%	480.409,70	1,9%
ALLIANZ GL ARTIF INT-IT	472.962,85	2,0%	466.080,98	1,9%
ETF IVZ ELWOOD GLOBAL BLOCKCHAIN	403.550,12	1,7%	431.214,28	1,7%
NB-SG CONNECT-I EUR ACC UHGD	320.451,70	1,4%	404.812,94	1,6%
CS LUX DIG HEALTH EQY-EB USD			343.720,73	1,4%
BLACKROCK-NEXT GEN TE-I2 EUR			228.549,16	0,9%
<b>TOTAL</b>	<b>23.675.596,42</b>	<b>100%</b>	<b>24.930.880,59</b>	<b>100%</b>

## Posicions obertes i moviments en derivats

Per aquest fons no existeixen posicions obertes amb derivats ni s'han produït moviments durant el període.

## Fets rellevants

Durant aquest trimestre no s'ha produït cap fet rellevant.

Els retorns històrics s'expressen nets de totes despeses i comissions de gestió. Els rendiments històrics no impliquen rendibilitats futures. El valor net liquidatiu del Compartiment es publica diàriament a [www.morabanc.ad](http://www.morabanc.ad). És pot consultar en qualsevol oficina de Mora Banc o de la Societat Gestora el reglament del fons, el prospecte complet i els simplificats, els informes trimestrals o els estats financers públics auditats. Via telefònica trucant al telèfon d'informació i atenció al client: +376 884 884 (dies laborables 8h45 - 17h45).

**MORA MANAGER SELECTION FUND FI - THEMATIC OPPORTUNITIES**
**Dades identificatives**

<b>Inscrit al Registre de l'AFA amb el núm.</b>	Classe A Classe B Classe C	0111-04-01 0111-04-02 0111-04-03	<b>Entitat Gestora</b>	Mora Gestió d'Actius SAU Grup Mora Banc Carrer L'Aigueta, 3 Andorra La Vella SGOIC-05/97
<b>Data de llançament</b>	Classe A Classe B Classe C	05/02/2021 05/02/2021 05/02/2021		
<b>Divisa referència</b>		Euro (EUR)	<b>Entitat Dipositària</b>	Mora Banc Grup SA Grup Mora Banc Avda. Meritxell, 96 Andorra La Vella EB-06/95
<b>Característiques</b>		OICVM* de capitalització RV-MULT		
<b>Índex de referència</b>		MSCI World Eur		
<b>Inversió mínima (****)</b>	Classe A Classe B Classe C	1 participació 100.000 euros (**) 1 participació (***)		
<b>Periodicitat valoració</b>		Diària	<b>Entitat auditora</b>	Deloitte

(\*) Compartiment de Fons d'inversió classificat com a "Organisme d'Inverió Col·lectiva en Valors Mobiliaris" (OICVM) de conformitat amb la Llei 10/2008, de 12 de juny, de regulació dels OIC.

(\*\*) Classe de part exclusiva per a participis que facin una inversió mínima de 100.000 euros.

(\*\*\*) Classe de part exclusiva per a participis que inverteixen sota un mandat de gestió del Dipositari o Societat Gestora.

(\*\*\*\*) Les subscripcions mínimes no comporten l'obligatorietat de l'assignació a una classe de participació determinada.

**Dades relatives a la gestió**
**Objectiu i característiques del Compartiment del fons**

És un Compartiment que busca la generació de valor a través de la inversió en tendències macroeconòmiques i financeres amb origen en canvis socials, polítics, econòmics o tecnològics globals amb incidència transversal en diferents sectors i amb un horitzó d'inversió a llarg termini.

**Informació econòmica**

L'inici del 2021 ha sigut molt positiu, fet que s'ha vist reflectit en l'evolució de les principals borses. Les economies es situen en la fase de recuperació gràcies als avanços en la vacunació de la població, tot i que a diferents ritmes segons els països. També s'han seguit anunciant estímuls fiscals, per exemple, als EEUU d'1,9 trilions de dòlars junt a un major compromís en despeses d'infraestructura. En l'àmbit sectorial, s'han vist beneficiats els sectors més lligats a la reobertura de l'economia i que havien sigut més castigats en el passat, com els valors cíclics, el sector financer o l'energia. Per contra, alguns dels grans guanyadors dels últims anys com el tecnològic no han pogut mantindre el bon to del passat.

La cartera del fons va ser creada durant el trimestre amb l'objectiu d'oferir diversificació a nivell de fons subjacents i també geogràfica i sectorial. El principal contribuïdor ha sigut Invesco Elwood Global Blockchain que es centra en companyies vinculades amb la tecnologia blockchain. També en positiu altres posicions amb beta de mercat reduïda com Legg Mason Infrastructure, Ishares Global Water, Pictet Nutrition o EDR Big Data. Per contra, en la part negativa trobem posicions amb exposició elevada a tecnologia com VanEck Video Games, Blackrock Nexte Generation Technology o First Trust Cloud Computing.

**Riscos del Compartiment**

Les inversions i dipòsits podran fer-se en qualsevol divisa. No obstant això, s'intentarà reduir el risc per mitjà de la diversificació de la cartera. Es pot fer ús de derivats per reduir els riscos del tipus de canvi i de mercat.

Les inversions del Compartiment estan sotmeses a les fluctuacions dels mercats i als riscos inherents a les inversions en valors mobiliaris, en especial de renda variable en els sectors relacionats amb les matèries primeres els quals es caracteritzen per una elevada volatilitat.

Per un detall més exhaustiu dels riscos d'inversió, consultar el prospecte complet del Compartiment.

**Altres informacions a l'Inversor**

Aquest Compartiment pot invertir en valors negociables i/o altres instruments financers dels mencionats a l'article 20 de la Llei 10/2008, o normativa que la vingui a desenvolupar o a substituir.

**Dades relatives als resultats de la gestió**

	Rendiment anualitzat TAE i històric per anys			Esquema de comissions	
	Corresponents a la data de l'informe			Gestió *	
	Classe A	Classe B	Classe C		
<b>2 anys</b>	n.a.	n.a.	n.a.		Classe A 1,20% anual s/patrimoni
<b>3 anys</b>	n.a.	n.a.	n.a.		Classe B 1,00% anual s/patrimoni
<b>4 anys</b>	n.a.	n.a.	n.a.		Classe C (**) 0,60% anual s/patrimoni
<b>5 anys</b>	n.a.	n.a.	n.a.		Fins a 30.050,61 EUR 1,12%
<b>Des d'inici</b>	n.a.	n.a.	n.a.		Entre 30.050,61 i 60.101,21 EUR 0,84%
					Més de 60.101,21 EUR 0,56%
<b>Any 2016</b>	n.a.	n.a.	n.a.	<b>Dipositària</b>	0,10% RV i RF
<b>Any 2017</b>	n.a.	n.a.	n.a.	<b>Auditoria</b>	A negociar anualment
<b>Any 2018</b>	n.a.	n.a.	n.a.		
<b>Any 2019</b>	n.a.	n.a.	n.a.		
<b>Any 2020</b>	n.a.	n.a.	n.a.		
<b>Enguany</b>	-3,49%	-3,46%	-3,40%		

\* Imposts indirectes inclosos

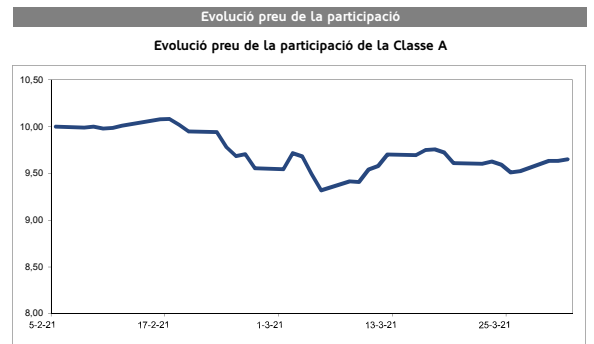
\*\* Classe de part exclusiva per carteres sota un mandat gestió de la dipositària o gestora

MORA MANAGER SELECTION FUND FI - THEMATIC OPPORTUNITIES

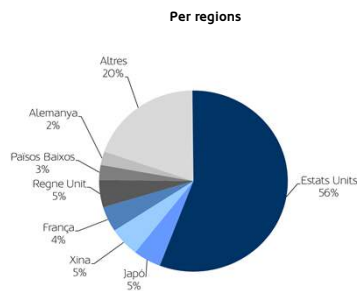
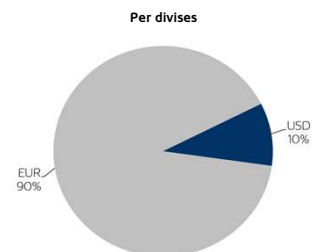
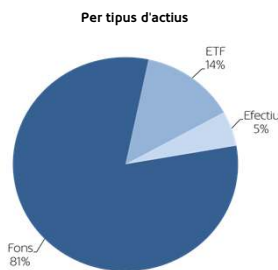
Dades relatives als resultats de la gestió

Evolució patrimoni/participacions del període			
Evolució nombre parts			
	Classe A	Classe B	Classe C
Participacions final període anterior	-	-	-
Subscrip./Reemboss. (net)	705.608	1.689.523	185.795
Subscripcions període	706.978	1.698.386	187.784
Reembossaments període	1.370	8.863	1.989
Participacions final període actual	705.608	1.689.523	185.795
Evolució patrimoni			
	Classe A	Classe B	Classe C
Patrimoni final període anterior	-	-	-
Subscrip./Reemboss. (net)	6.968.835	16.793.417	1.844.241
Subscripcions	6.982.077	16.878.675	1.864.294
Reembossaments	13.243	85.259	20.052
Beneficis distribuïts	-	-	-
Rendiments (totalitat del Compartiment)		1.201.148	
Despeses de gestió i serveis (totalitat del Compartiment)	-	47.588	-
Comissió gestió	-	31.456	-
Comissió dipositària	-	13.721	-
Altres despeses	-	2.411	-
Patrimoni final període actual (totalitat del Compartiment)		24.915.811	
Repartició patrimoni final període per classes de parts			
	Classe A	Classe B	Classe C
	6.809.925	16.311.157	1.794.729
Evolució valor liquidatiu de la participació			
	Classe A	Classe B	Classe C
Valor liquidatiu final període anterior	-	-	-
Valor liquidatiu final període actual	9,6511	9,6543	9,6597

Remuneració del mercat monetari amb la dipositària			
Comptes corrents	Interbancari diari menys 0,50%		
Dipòsits	Interbancari del període corresponent menys 0,25%		
Ràtios diverses			
Ràtios de risc (darrers 12 mesos)			
	Classe A	Classe B	Classe C
Beta	0,88	0,88	0,88
Volatilitat del Compartiment	13,7%	13,7%	13,7%
Volatilitat del benchmark	14,8%	14,8%	14,8%
Duració cartera RF i MM (anys)	n.a.	n.a.	n.a.
Ràting mig de la cartera	n.a.	n.a.	n.a.
Ràtio de Sharpe	-0,22	-0,22	-0,21
Tracking Error	14,8%	14,8%	14,8%
Alfa	-61,6%	-61,4%	-61,0%
Ràtios d'eficiència (acumulat enguany per la totalitat del Compartiment)			
Total despeses generals/patrimoni mitja	0,9%		
Ràtio TER	0,2%		
Ràtio rotació cartera	2,8%		



Distribució de la cartera



**MORA MANAGER SELECTION FUND FI - THEMATIC OPPORTUNITIES**

## Composició de la cartera

Descripció del valor	Posició trimestre actual	% sobre patrimoni	Posició trimestre anterior	% sobre patrimoni
COMPTE CORRENT	1.304.036,32	5,2%		
CAND EQ L ROBO INN TECH-EURI	830.146,53	3,3%		
ETF SPDR WORLD ENERGY	735.107,49	2,9%		
ROBECO GLOBAL CON TR EQ FE	1.393.570,64	5,6%		
LEGG MAS CB INF VL-X EUR ACC	1.375.906,44	5,5%		
PICTET-NUTRITION-I EUR	1.357.412,07	5,4%		
GS GLOB MIL EQT PTF-I EURACC	1.310.789,79	5,3%		
ALLIANZ THEMATICA-IT EUR	1.283.447,79	5,1%		
PICTET-GLOB MEGATREND SEL-IE	1.175.445,96	4,7%		
ETF ISHARES GLOBAL WATER	1.104.630,15	4,4%		
ETF ISHARES AGEING POPULATION	1.103.480,15	4,4%		
CPR INVEST-EDUCATION-I ACC	1.065.282,63	4,3%		
EDR FUND-BIG DATA-I EUR	1.014.579,16	4,1%		
RCGF-ROB GLOBAL FINTECH-F	1.004.529,23	4,0%		
VONTOBEL CLEAN TECHNOLOGY I	969.292,36	3,9%		
BB ADAMANT MEDTECH & SERVICES I(EUR)	960.351,67	3,9%		
SHCRODER INTL GL CLIM CH CEA	957.242,56	3,8%		
DWS INVEST ESG CLIM TECH-TFC	945.985,36	3,8%		
DPAM INV B EQ NEWGMS SSTBL F	940.251,38	3,8%		
NATIX-THMATIC SAFETY-IA EUR	874.664,07	3,5%		
CANDR EQ L ONCOLOGY IM-IUSDC	869.941,05	3,5%		
BNY MELLON MOBILI INNO-USDWA	480.409,70	1,9%		
ALLIANZ GL ARTIF INT-IT	466.080,98	1,9%		
ETF IVZ ELWOOD GLOBAL BLOCKCHAIN	431.214,28	1,7%		
NB-5G CONNECT-I EUR ACC UHOG	404.812,94	1,6%		
CS LUX DIG HEALTH EQY-EB USD	343.720,73	1,4%		
BLACKROCK-NEXT GEN TE-I2 EUR	228.549,16	0,9%		
<b>TOTAL</b>	<b>24.930.880,59</b>	<b>100%</b>	-	-

## Posicions obertes i moviments en derivats

Per aquest fons no existeixen posicions obertes amb derivats ni s'han produït moviments durant el període.

## Fets rellevants

Durant aquest trimestre el Compartiment ha iniciat la seva activitat.

Els retorns històrics s'expressen nets de totes despeses i comissions de gestió. Els rendiments històrics no impliquen rendibilitats futures. El valor net liquidatiu del Compartiment es publica diàriament a [www.morabanc.ad](http://www.morabanc.ad). És pot consultar en qualsevol oficina de Mora Banc o de la Societat Gestora el reglament del fons, el prospecte complet i els simplificats, els informes trimestrals o els estats financers públics auditats. Via telefònica trucant al telèfon d'informació i atenció al client: +376 884 884 (dies laborables 8h45 - 17h45).