

UN BANC MÉS FORT, MÉS ATRACTIU I ADAPTAT A LES NECESSITATS DEL CLIENT



«Hem assolit els objectius del pla estratègic previst per a tres anys en només dos, i mantenim un avantatge competitiu que ens permet ser un banc més fort, més atractiu i adaptat a les necessitats actuals dels nostres clients.»

Lluís Alsina Álvarez
Conseller Director General

CREIXEMENT EN TOTES LES LÍNIES DE NEGOCI



BENEFICI 30,10 M €

Increment del 20% respecte l'any 2019

Per a MoraBanc, el benefici és el resultat d'una estratègia traçada a llarg termini.

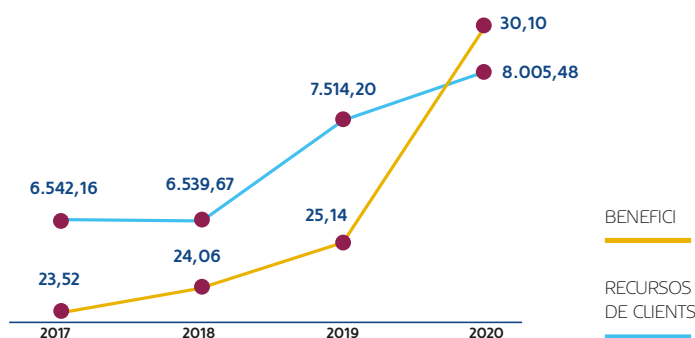


RECURSOS DE CLIENTS 8.005,48 M €

Increment del 6,5% respecte l'any 2019

Representen la confiança dels clients per triar MoraBanc per a la custòdia i gestió dels seus diners.

Evolució del benefici de MoraBanc i dels recursos de clients (milions d'euros)



INCREMENT DE LA SOLVÈNCIA I DE LA RENDIBILITAT

La solvència per a MoraBanc és l'atribut diferencial per donar confiança i tranquil·litat als clients i a la societat.

RÀTIO DE SOLVÈNCIA 25,5% ▲

CET 1 FULLY LOADED

2019: 23,82%

Mitjana UE*: 15,62% Phase in

ROE 9,47% ▲

2019: 8,47%

Mitjana UE*: 1,53%



MILLOR QUALITAT CREDITICIA

La inversió creditícia per a MoraBanc és la nostra funció de contribuir al desenvolupament econòmic i social del país. Mantenim la inversió i millorem la ràtio de morositat per a una cartera sostenible.

INVERSIÓ CREDITICIA

1.178,60 M € ▲

+0,2% 2019

RÀTIO DE COBERTURA 79,2% ▲

2019: 67,0%

RÀTIO DE MOROSITAT 3,0% ▼

2019: 3,3%

Mitjana UE*: 2,63%



SOSTENIBILITAT A LLARG TERMINI

A MoraBanc entenem l'eficiència com l'eina de gestió per garantir un creixement sostenible i sostingut a llarg termini del negoci.

RÀTIO D'EFICIÈNCIA 60,5% ▼

2019: 66,4%

Mitjana UE*: 66,03%

INGRESSOS +7,5% ▲

DESPESES -1,9% ▼



MILLOR BANCA DIGITAL

Liderem la transformació digital al servei del client: premis World Finance per quart any consecutiu com a Millor Banca Digital i Millor App.

CLIENTS DIGITALS

48% ▲

OPERATIVA ONLINE

+35% ▲

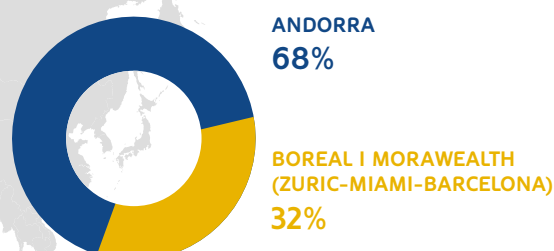
Increment respecte el 2019



UN BANC FAMILIAR AMB PROJECCIÓ INTERNACIONAL

Un grup internacional que aporta diversificació, creixement i sostenibilitat a llarg termini.

Diversificació dels recursos de clients

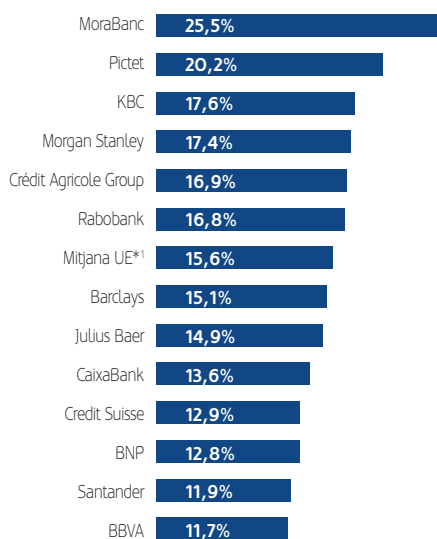


● MORABANC I LES SEVES FILIALS
● JURISDICCIONS AMB BANCOS CUSTODIS

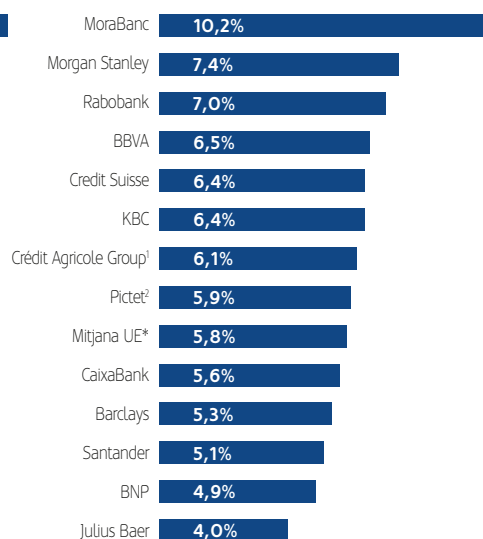


ADAPTATS A LES NORMATIVES INTERNACIONALS MÉS EXIGENTS

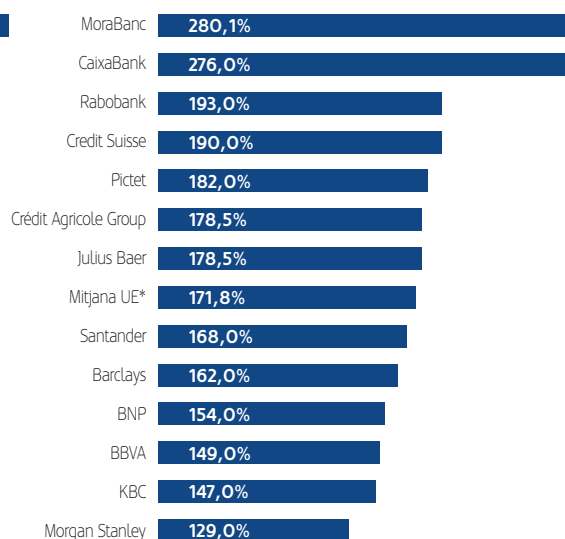
RÀTIO DE SOLVÈNCIA CET 1 FULLY LOADED



RÀTIO DE PALANQUEJAMENT (LEVERAGE RATIO)



RÀTIO DE LIQUIDITAT (LCR)



* Font: <https://www.bankingsupervision.europa.eu> | ¹ Phase in | ² 31/12/2019

Font: Informes anuals dels bancs any 2020

SOM PARTNERS D'EMPRESSES LÍDERS EN ELS SEUS SECTORS



Asset
Management



CUATRECASAS



Global Blue