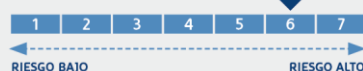


COMENTARIO MENSUAL

Podemos decir que estamos de lleno en la peor crisis sanitaria que se recuerda, la del coronavirus, una pandemia con afectación global que está paralizando el planeta, aunque seguro que la economía mundial entrará en recesión. Estamos viviendo unos momentos excepcionales con una volatilidad pocas veces vista y que ofrece unas oportunidades de inversión que no hubiéramos imaginado hace poco más de unos meses. En cuanto a valores, destacaríamos Viscofan (+3%), al verse beneficiada por el incremento de las importaciones de carne de cerdo en China durante principios de año. Por otro lado, destaca IAG (-67%), al caer un 90% el tráfico aéreo por el confinamiento de la población mundial. En cuanto a movimientos, hemos aprovechado las fuertes correcciones del mercado para iniciar posiciones en Inditex, Colonial, Red Eléctrica e IAG.

PERFIL DE RIESGO



INFORMACIÓN CLAVE

Asesor del fondo	Mora Gestió d'Actius
Sociedad Gestora	UniCredit International Bank (Luxembourg) S.A. CACEIS Bank, Luxembourg Branch
Custodio	Deloitte
Auditor	EUR
Divisa	EUR
Código ISIN	LU1826861582
Código Bloomberg	MORIEA1 LX
Nº registro AFA	EB06-0028-03
Inversión mínima	1 Participación
Patrimonio (millones)	3,24
Valor liquidativo	53,53
Índice de referencia	IBEX 35
UCITS	Si

GASTOS

Comisión de gestión	Hasta un 1,8% (anual)
Comisión de depositaria	Hasta un 0,032%
Comisión suscripción	Hasta un 0,5%
Comisión reembolso	-
Comisión de éxito	10% / IBEX 35

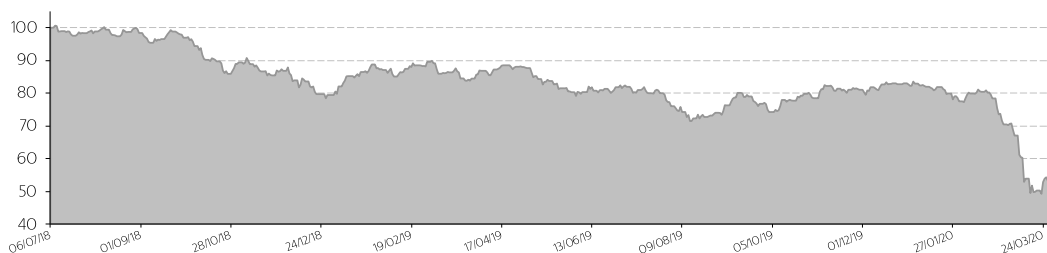
MÁS INFORMACIÓN:

morabanc-am@morabanc.ad
T (+376) 88 48 84
www.morabanc.com

Objetivo y política de inversión

Mora Funds SICAV – Mora Iberian Equity Fund concentra sus inversiones en empresas de España y Portugal sin restricciones en términos de tamaño. La filosofía de inversión se basa en un enfoque *value*, apoyado por un análisis *bottom-up*, que buscan empresas que negocien con descuento respecto a su valor intrínseco. La incorporación de los valores en el fondo se basa en un riguroso modelo cualitativo, que se complementa con un minucioso análisis de los fundamentos de las empresas

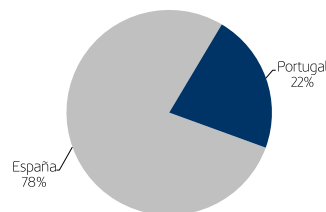
Gráfico evolutivo



Resultados

	Ene	Feb	Mar	Abr	May	Jun	Jul	Ago	Sep	Oct	Nov	Dic	YTD
2018	-	-	-	-	-	-	-1,13%	-0,50%	-1,46%	-8,25%	-2,38%	-8,51%	-20,58%
2019	10,00%	0,90%	-4,20%	4,19%	-8,75%	1,90%	-5,53%	-4,26%	4,12%	1,82%	3,28%	1,50%	3,55%
2020	-5,77%	-9,11%	-24,01%	-	-	-	-	-	-	-	-	-	-34,91%

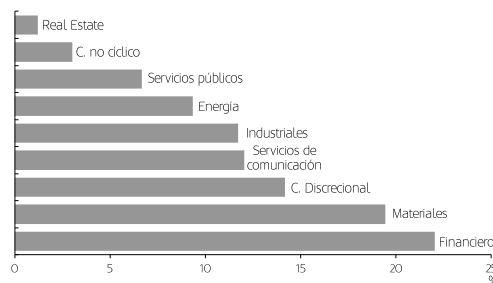
Distribución geográfica



Principales posiciones

Valor	Peso s/ activo
BANCO SANTANDER SA REG SHS	6,1%
TELEFONICA SA	5,8%
REPSOL SA	5,3%
CIE AUTOMOTIVE SA	4,5%
CAIXABANK	4,4%

Distribución sectorial



Información sobre la cartera

PER estimado	9,8
P/V. Libros	0,7
Div. Yield	5,4%
Crecimiento BPA	6,7%
Posiciones	43

PER Estimado: Ratio que indica el número de veces que pagamos el beneficio de una acción, haciendo referencia al beneficio del próximo año (beneficio estimado). Un PER elevado implica que los inversores están pagando más por cada unidad de beneficio. P/V Libros: Ratio que indica el número de veces que se paga el valor en libros de una acción. Crecimiento BPA: Crecimiento estimado por los analistas del beneficio por acción (BPA) durante el próximo año. Div. Yield: Retorno para el accionista en forma de dividendo asumiendo que el precio de la acción no cambia. Se calcula dividiendo el dividendo por acción entre el precio. Volatilidad: Cálculo matemático que determina si el precio de un activo durante cierto periodo de tiempo ha variado mucho respecto a su valor medio. Beta: Medida de riesgo que indica la volatilidad de un activo respecto a su benchmark. Ratio de Sharpe: Mide el exceso de rendimiento por una unidad de riesgo adicional.

El presente documento, que es actualizado mensualmente, es puramente informativo y no vinculante contractualmente. Resultados pasados no garantizan resultados futuros. El prospectus del fondo, estados financieros mensuales y informes anuales están disponibles bajo petición a la oficina registrada de Structured Invest S.A. Los documentos relativos a las comisiones y gastos del Sub-Fondo, política de inversión y objetivo, han sido presentados ante la CSSF en el Gran Ducado de Luxemburgo y están indicados en el Prospectus de Mora Funds SICAV, que puede también ser consultado a través de la siguiente página web: www.morabanc.ad.