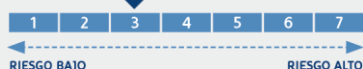


COMENTARIO DEL GESTOR

Todas las clases de activos han mostrado ciertos movimientos extremos, lo que ha pesado así mismo sobre las divisas. En este sentido, algunas han mostrado movimientos casi inéditos. El EUR y el USD se han movido de forma brusca, en línea con la aversión o interés al riesgo del resto de activos. Respecto a divisas consideradas como refugios, como el CHF o el JPY, han tenido un comportamiento dispar. Los movimientos más extremos han recaído sobre aquellas divisas más relacionadas con el ciclo, especialmente las europeas, como la SEK o la NOK, esta última, también afectada por las notables caídas del petróleo.

PERFIL DE RIESGO



INFORMACIÓN CLAVE

Asesor del fondo	Mora Gestió d'Actius
Sociedad Gestora	UniCredit International Bank (Luxembourg) S.A. CACEIS Bank, Luxembourg Branch
Custodio	Deloitte
Auditor	Deloitte
Divisa	EUR
Código ISIN	LU1826861822
Código Bloomberg	MORGCA1 LX
Nº registro AFA	EB06-0028-04
Inversión mínima	1 Participación
Patrimonio (millones)	4,48
Valor liquidativo	92,91
Índice de referencia	2% anual
UCITS	Si

GASTOS

Comisión de gestión	1,1% (anual)
Comisión suscripción	Hasta un 0,5%
Comisión reembolso	-
Comisión de éxito	10% / Brnk

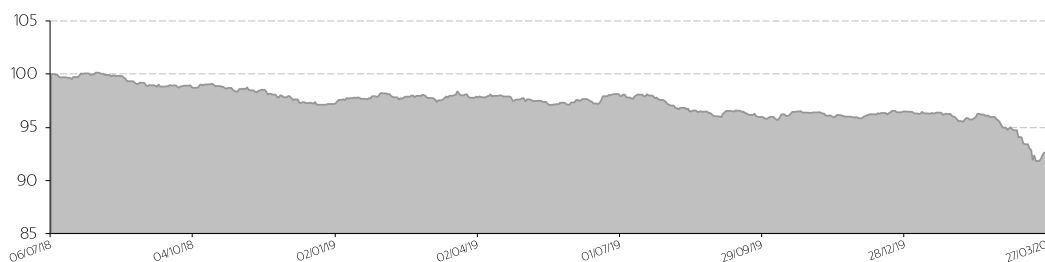
MÁS INFORMACIÓN:

morabanc-am@morabanc.ad
T (+376) 88 48 84
www.morabanc.com

Objetivo y política de inversión

Mora Funds SICAV – Mora Global Currencies Fund realiza una gestión encaminada a obtener la mejor rentabilidad posible mediante el posicionamiento en pares de divisas. Las decisiones se adoptan conjugando visión fundamental y técnica, teniendo en cuenta el riesgo asumido. Si bien el fondo no podrá superar el 4,99% de volatilidad, el objetivo inicial es mantenernos por debajo del 3%. La inversión se materializará mediante derivados listados y bonos con rating superior a Investment Grade en media.

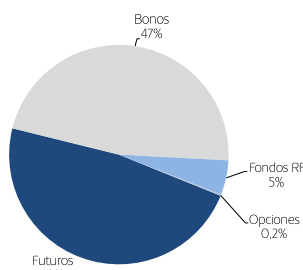
Gráfico evolutivo



Resultados

	Ene	Feb	Mar	Abr	May	Jun	Jul	Ago	Sep	Oct	Nov	Dic	YTD
2018	-	-	-	-	-	-	-0,10%	-0,72%	-0,28%	-0,57%	-0,54%	-0,65%	-2,82%
2019	1,08%	-0,31%	-0,15%	-0,05%	-0,41%	0,82%	-0,97%	-1,18%	-0,15%	0,53%	-0,58%	0,65%	-0,74%
2020	-0,91%	-0,65%	-2,16%	-	-	-	-	-	-	-	-	-	-3,68%

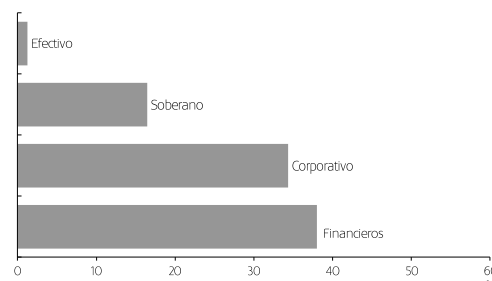
Distribución por activo



Principales posiciones

Valor	Peso s/ activo
SEK/USD-CME	14,83%
GROUPAMA TRÉSORERIE IC	6,08%
HBOS TREASURY EMTN	4,50%
ABBAY NAT TREAS.SERV	4,25%
BARCLAYS BANK PLC	4,00%

Tipo de renta fija



Información sobre la cartera

TIR	1,26%
Duración	0,76
Posiciones	50

TIR: Tasa Interna de Rentabilidad. Mide la rentabilidad a vencimiento de las inversiones del fondo en forma de tasa anual (bajo el supuesto de que los flujos que proporciona la cartera en términos de cupones y nominal hasta el vencimiento se reinviertan a la misma rentabilidad y al mismo vencimiento). Cupón medio: Cantidad periódica anual (en %) que recibe la cartera en concepto de interés explícito. Duración: Mide la sensibilidad de un activo de renta fija a los cambios de los tipos de interés de referencia. Cuanto más larga sea la duración del activo de renta fija, mayor sensibilidad a los tipos de interés.

El presente documento, que es actualizado mensualmente, es puramente informativo y no vinculante contractualmente. Resultados pasados no garantizan resultados futuros. El prospectus del fondo, estados financieros mensuales y informes anuales están disponibles bajo petición a la oficina registrada de Structured Invest S.A. Los documentos relativos a las comisiones y gastos del Sub-Fondo, política de inversión y objetivo, han sido presentados ante la CSSF en el Gran Ducado de Luxemburgo y están indicados en el Prospectus de Mora Funds SICAV, que puede también ser consultado a través de la siguiente página web: www.morabanc.ad.