MORA FUNDS SICAV

MORA GLOBAL CURRENCIES FUND

MORABANC

Clase A1

Fecha de actualización 30-ago-2019

COMENTARIO DEL GESTOR

Sin duda, en agosto el protagonismo ha recaído sobre el USD, que ha mostrado un movimiento de ida y vuelta frente a los pares de sus principales socios comerciales. Así, a pesar de cierta depreciación durante los primeros días del mes, que continuaban la tendencia de finales de julio, a partir de mediados de agosto comenzó a mostrarse una fortaleza notable que llevó al DXY (índice del USD frente a sus principales socios comerciales) a recuperar y superar todo lo cedido en agosto y gran parte del descenso desde julio.

PERFIL DE RIESGO

1 2 3 4 5 6 7

RIESGO BAJO — RIESGO ALTO

INFORMACIÓN CLAVE

Asesor del fondo	Mora Gestió d'Actius
Sociedad Gestora	UniCredit International Bank (Luxembourg) S.A.
Custodio	CACEIS Bank, Luxembourg Branch
Auditor	Deloitte
Divisa	EUR
Código ISIN	LU1826861822
Código Bloomberg	MORGCA1 LX
Nº registro AFA	EB06-0028-04
Inversión mínima	1 Participación
Patrimonio (millones)	5,54
Valor liquidativo	96,03
Indice de referencia	2% anual
UCITS	Yes

GASTOS

Comisión de gestión	1,1% (anual)
Comisión suscripción	Hasta un 0,5%
Comisión reembolso	-
Comisión de éxito	10% / Bmk

MÁS INFORMACIÓN:

morabanc-am@morabanc.ad
T (+376) 88 48 84
www.morabanc.com

Objetivo y política de inversión

Mora Funds SICAV – Mora Global Currencies Fund realiza una gestión encaminada a obtener la mejor rentabilidad posible mediante el posicionamiento en pares de divisas. Las decisiones se adoptan conjugando visión fundamental y técnica, teniendo en cuenta el riesgo asumido. Si bien el fondo no podrá superar el 4,99% de volatilidad, el objetivo inicial es mantenernos por debajo del 3%. La inversión se materializará mediante derivados listados y bonos con rating superior a Investment Grade en media.

Gráfico evolutivo

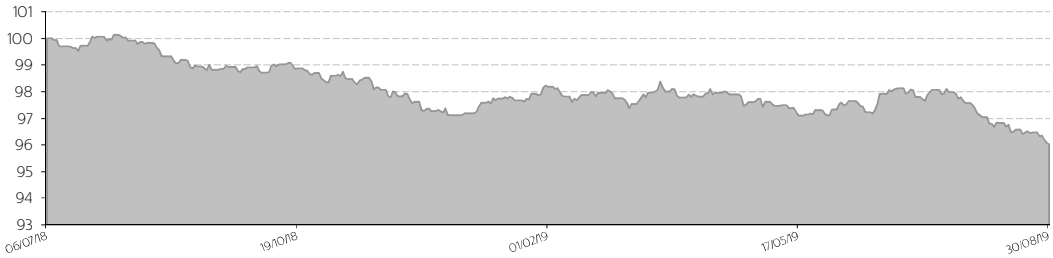

Resultados

	Ene	Feb	Mar	Abr	May	Jun	Jul	Ago	Sep	Oct	Nov	Dic	YTD
2018	-	-	-	-	-	-	-0,10%	-0,72%	-0,28%	-0,57%	-0,54%	-0,65%	**-2,82%**
2019	1,08%	-0,31%	-0,15%	-0,05%	-0,41%	0,82%	-0,97%	-1,18%	-	-	-	-	**-1,19%**

Distribución por activo

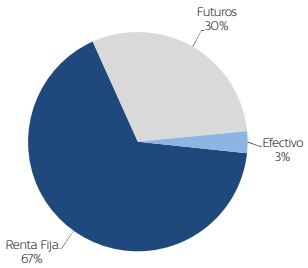

Tipo de renta fija

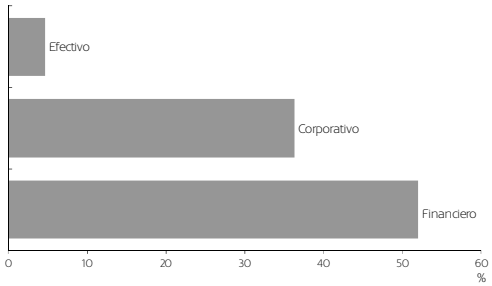

Principales posiciones

Valor	Peso s/ activo
BNP Float 09/22/22	3,66%
GS Float 07/27/21	3,66%
BNS Float 10/05/22	3,65%
DEUTSCHE BAHN Float 09/09/22	3,65%
SANTANDER Float 03/28/23	3,64%

Información sobre la cartera

TIR	-0,05
Duración	0,12
Posiciones	41

El presente documento, que es actualizado mensualmente, es puramente informativo y no vinculante contractualmente. Resultados pasados no garantizan resultados futuros. El prospectus del fondo, estados financieros mensuales y informes anuales están disponibles bajo petición a la oficina registrada de Structured Invest S.A. Los documentos relativos a las comisiones y gastos del Sub-Fondo, política de inversión y objetivo, han sido presentados ante la CSSF en el Gran Ducado de Luxemburgo y están indicados en el Prospectus de Mora Funds SICAV, que puede también ser consultado a través de la siguiente página web: www.morabanc.ad.